

MIT BAHN, BUS UND FAHRRAD DAS EMSLAND ENTDECKEN

Kombiticket gültig vom 18. März bis 03. November
an allen Wochenenden und Feiertagen



Tagesticket



EMSLAND TOUREN-TICKET

2 Personen + 2 Fahrräder	19,- €
je weitere Person + Fahrrad	5,- €
max. 5 Personen + Fahrräder	34,- €

**Gewinn-
spiel**
auf Seite 22!

Inhalt

- 3 Editorial
- 4 Wissenswertes
zum Emsland-Touren-Ticket
und zur Fahrradmitnahme
- 6 Fahrradbuslinien
- 7 Erlebnistouren
- 22 Gewinnspiel
- 23 Linienfahrplan RE 15



Allgemeine Auskünfte zur Region

ÖPNV Mobilitätszentrale Emsland

Tel. 0 59 31 – 93 36 33

Mo - Fr: 8.00 - 12.30 Uhr, 13.15 - 18 Uhr

Sa: 8.30 - 12.30 Uhr

www.eeb-online.de

Emsland Tourismus GmbH

Tel. 0 59 31 – 92 50 900

Mo - Do: 8.30 - 17 Uhr, Fr: 08.30 - 13 Uhr

www.emsland.com

(Angaben ohne Gewähr)

In Kooperation mit:



Impressum

WestfalenBahn GmbH | Zimmerstraße 8 | 33602 Bielefeld

Tel. 0521 55777-55 | E-Mail: info@westfalenbahn.de | www.westfalenbahn.de

Bildquellen: Titelbild © LIGHTFIELD STUDIOS/Adobe Stock, Radfahrer Seite 7 © ARochau/Adobe Stock, Dünen auf Borkum © Ronny Gängler/Adobe Stock, Fahrrad in Dünen © Bjoern Wylezich/Shutterstock, Borkum Collage © S.Engels/Adobe Stock, weiteres Bildmaterial: © Emsland Tourismus GmbH, © Emden Marketing und Tourismus GmbH, © WestfalenBahn GmbH

Reisen Sie mit Bahn, Bus und Fahrrad durchs Emsland!

Willkommen in der WestfalenBahn.

Seit vielen Jahren dürfen wir Sie mit unseren Zügen durch den Nahverkehr in NRW und Niedersachsen befördern. Speziell auf dem Emsland-Netz sind wir Ihr Begleiter. Unsere Züge sind modern, mit WLAN ausgestattet und auf dem neuesten Stand der Technik. Wir möchten unsere Fahrgäste sicher, zuverlässig und komfortabel befördern – denn auch das Reisen auf regionalen, kürzeren Strecken möchten wir so angenehm wie möglich gestalten.

Für Reisen im Emsland bieten wir gemeinsam mit dem Landkreis Emsland und der Landesnahverkehrsgesellschaft Niedersachsen (LNVG) das beliebte Emsland-Touren-Ticket an.

Mit dem günstigen Kombiticket können Sie an Wochenenden vom **18. März bis 03. November 2024** die Regional-Express-Züge der WestfalenBahn (RE15) zwischen Emden (Außenhafen) und Rheine nutzen. Zusätzlich ist das Ticket in den Freizeitbussen im Landkreis Emsland und im Fietsenbus der Grafschaft Bentheim zwischen Lingen und Nordhorn gültig.

Erfahren Sie in dieser Broschüre mehr über mögliche Tagestouren mit dem Rad, in Kombination mit einer Fahrt in der WestfalenBahn und/oder dem Bus. Erreichen Sie im Stundentakt die schönsten Ausflugsziele und lernen Sie das Emsland kennen! Wir wünschen viel Freude dabei!





Das Emsland-Touren-Ticket

Das Emsland mit Bahn, Bus und Fahrrad entdecken. Das geht auch 2024 wieder – und zwar mit dem beliebten Emsland-Touren-Ticket. Mit der Bus-Bahn-Kombination ergibt sich so ein flächen-deckendes Angebot, das nicht nur für Fahrradfahrer, sondern auch für Wanderer und andere Fahrgäste der WestfalenBahn attraktiv ist. Ob zu zweit, mit Familie oder Freunden – am Wochenende und an Feiertagen können neue Ausflugsziele, Freizeitangebote und Einkehrmöglichkeiten bequem erkundet werden. Dafür sorgt die **WestfalenBahn auf der Linie RE 15** quer durchs Ems- und Ostfriesland für eine reibungslose und bequeme An- und Abreise.



Die Fakten in Kürze

- 19,-€ für zwei Personen und zwei Fahrräder zuzüglich jeweils 5,-€ für jeden weiteren Mitfahrer.
- Das Ticket kann von Gruppen mit bis zu fünf gemeinsam reisenden Personen genutzt werden.
- Die Fahrradmitnahme ist im Preis enthalten.
- Gültig im Regional-Express RE 15 der WestfalenBahn zwischen Emden (Außenhafen) und Rheine.
- Gültig im Zeitraum vom **18. März bis 03. November 2024** für Fahrten an Wochenenden und gesetzlichen Feiertagen sowie Brückentagen der Bundesländer Niedersachsen und /oder NRW.



Tickets gibt es an allen Fahrkartenautomaten der WestfalenBahn, Verkaufsstellen, Reisezentren und in den Freizeitbussen. Infos unter: www.westfalenbahn.de



Fahrradmitnahme in den Zügen

Unsere Züge verfügen über geräumige Mehrzweckabteile für Rollstühle, Kinderwagen und Fahrräder. Der Einstiegsbereich für Fahrräder ist von außen mit einem Fahrradsymbol gekennzeichnet. Im Zug können Sie Ihr Fahrrad auf der markierten Fläche abstellen. Aus Sicherheitsgründen sind die Fahrräder mit den dafür vorgesehenen Rollgurten an den Klappsitzen zu befestigen. Packtaschen müssen abgenommen und in der Gepäckablage verstaut werden, um die Stellplätze nicht zu blockieren. Und halten Sie bitte die Durchgänge (Fluchtwege) von Rädern und Gepäck frei!

Zur Hauptverkehrszeit oder zu Zeiten mit erhöhtem Freizeitverkehr kann es zu Kapazitätsengpässen kommen. Meiden Sie diese Zeiten daher möglichst bei Planung Ihrer Radtour. Sollten alle Stellplätze belegt sein, bitten wir Sie, mit Ihrem Fahrrad auf einen anderen Zug auszuweichen.



Anmeldung von Fahrrädern

Im Rahmen der verfügbaren Kapazitäten ist auf allen Strecken eine reibungslose Fahrradmitnahme möglich. Um unsere Fahrzeuge zielgerichteter einsetzen zu können, bitten wir Sie, sich bereits ab einer Gruppengröße von fünf Personen (mit Fahrrädern) telefonisch unter **WestfalenBahn-Infotelefon 0521 557777-55** oder über das **Kontaktformular** unter **www.westfalenbahn.de** bis zwei Tage vor Reisebeginn bei uns zu melden. Bei Ihrer Anmeldung werden wir prüfen, ob in den von Ihnen gewünschten Zügen ausreichende Kapazitäten zur Verfügung stehen oder wir Ihnen ggf. Ausweichzeiten benennen.



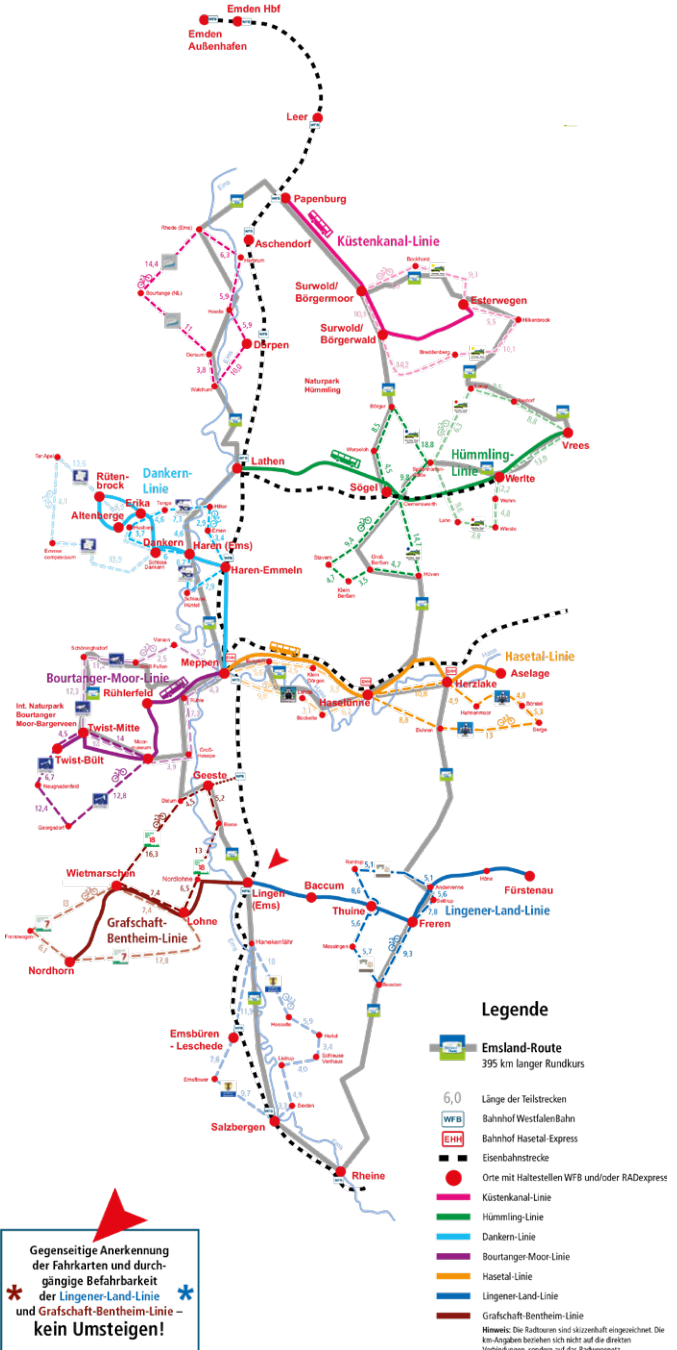
Kinderwagen und Rollstühle haben vor Fahrrädern immer Vorrang.



Fahrradmitnahme in den Freizeitbussen

Die Fahrradmitnahme ist optional für Gruppen nach vorheriger Anmeldung bei den jeweiligen Busunternehmen möglich. Grundsätzlich fahren die Freizeitbusse in der Saison 2024 ohne Fahrradanhänger. Der Freizeitbus ist auf die Fahrpläne der Regionalzüge der WestfalenBahn abgestimmt – eine nahtlose Weiterfahrt ist daher möglich.

Die Fahrradbuslinien



Gegenseitige Anerkennung der Fahrkarten und durchgängige Befahrbarkeit der Lingener-Land-Linie und Grafschaft-Bentheim-Linie – kein Umsteigen!

ERLEBNISTOUREN

Unsere Tipps
für die schönsten
Strecken



Papenburg-Route-1



15 km

Entdecken Sie auf ca. 15 km mit dem Rad das Emsland rund um die Stadt Papenburg, die älteste und längste Fehnkolonie Deutschlands! Es besteht die Möglichkeit einer Bahnfahrt mit der WestfalenBahn ab Aschendorf und Papenburg.



Starten Sie Ihre Tour etwa im Papenburger Stadtteil Untenende am Bahnhof. Von dort aus führt Sie der Weg zunächst durch landwirtschaftlich geprägte, naturnahe Räume entlang der Bahn und des Ems-Seitenkanals. Der historische Ortskern von Aschendorf und vor allem Gut Altenkamp sind Highlights der Strecke, die abseits der Straßen durch Grünland zum Volkspark Bokel führt. Eine Besonderheit für Mühlenfans ist die Meyers Mühle. Freunden der Schifffahrt empfehlen wir das Besucherzentrum Meyer Werft. Wie wäre es, den Werftarbeitern über die Schulter zu schauen?



Einkehrtipps

Wirtshaus Am Zeitspeicher

Das moderne Restaurant & Lounge-Café ist mitten in der Stadt Papenburg gelegen: direkt an der historischen Alten Werft und dem Zeitspeicher der Papenburger Touristikinformation.

◆ An der Alten Werft 9, 26871 Papenburg, Tel. 0 49 61 – 8 09 99 35, www.wirtshaus-am-zeitspeicher.de

Café Stövchen

Zentral in Papenburg gelegen, wurde das alte Kapitänshaus 1991 nach mehrmaliger Restauration zum Café Stövchen umgebaut. Der Stil des Hauses wurde bestmöglich erhalten. Erleben Sie bei Kaffee und Kuchen das Flair vergangener Zeiten.

◆ Splitting links 32, 26871 Papenburg, Tel. 0 49 61 – 7 63 26, www.stoevchen-papenburg.de

Rund um Emsbüren



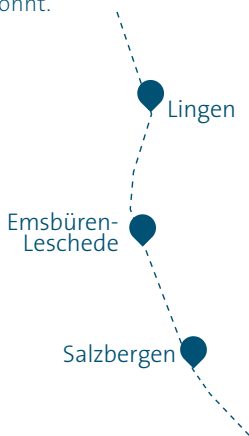
65 km

Mit dem Rad auf ca. 65 km rund um Emsbüren mit der Möglichkeit der Bahnfahrt zwischen Emsbüren / Leschede und Salzbergen.

Emsbüren ist über 1.200 Jahre alt und bezaubert durch liebevoll restaurierte Gebäude im Ortskern. Mitten im Ort überragt der Turm der St. Andreas Kirche die Häuser. Um Emsbüren herum führt die große Rundtour durch alle angrenzenden und zur Gemeinde zählenden Ortschaften. Angefahren werden die Ortsteile Ahlde, Berge, Leschede, Elbergen, Gleesen, Listrup und Mehringen – die Ems (zu überqueren mit der Emsfähre „MehrLi“) ist nur einen Katzensprung entfernt. Als offiziell anerkannter Ausflugsort bietet Emsbüren zahlreiche Ausflugsziele, etwa den Heimathof mit Heilkräutergarten oder den Erlebnispark Emsflower. Highlights in der Umgebung sind das Erholungsgebiet Hanekenfähr mit Fahrgastschiffahrt auf der Ems, das Feuerwehrmuseum Salzbergen, die Salzgrotte Mehringer Heide sowie die Swingolf-Anlage mit dem Bauernhofcafé In't Hürhus der Familie Hulsmeier. Das Gut Stovern, die Denkmalslok Salzbergen, das Kutschenmuseum und die Kirche St. Cyriakus sind weitere Sehenswürdigkeiten in Salzbergen, die es zu entdecken lohnt.



Bauernhofcafé In't Hürhus, Emsbüren



Einkehrtipp

Enkings Mühlencafé

In der über 200 Jahre alten Windmühle werden seit Generationen Enkings Delikatess-Pumpnickel hergestellt. Neben vielen Spezialitäten gibt es nur dort die bekannte Pumpnickel-Torte. Die immer frisch gebackenen Köstlichkeiten lassen sich im Sommer auch wunderbar im Biergarten genießen.

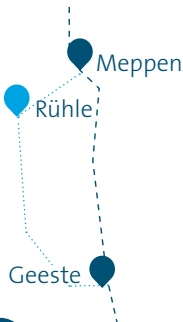
- ◆ Mühlenstraße 32, 48488 Emsbüren, Tel. 0 59 03 – 2 81, www.enking.de



35 km

Der ca. 35 km lange Rundkurs steht ganz im Zeichen von Ems und Dortmund-Ems-Kanal. In Meppen bieten sich die Höltingmühle am Zusammenfluss von Kanal und Hase ebenso wie das Archäologie Museum für einen Besuch an. Die Altstadt Meppens bietet zudem zahlreiche kleine Geschäfte, Restaurants und Cafés sowie historische Sehenswürdigkeiten wie das Rathaus, dessen Untergeschoss 1408 aus mächtigen Findlingen erbaut wurde. Es diente lange als Gerichtsgebäude, beherbergt heute ein Café und wird noch für Empfänge und standesamtliche Trauungen genutzt.

Von Meppen aus führt die Tour zunächst entlang des Dortmund-Ems-Kanals. An der belebten Wasserstraße gibt es immer etwas zu entdecken. Erste Station ist der Geester See mit Biotop: ein Paradies für Wassersportler und Naturliebhaber. Von hier aus folgt die Route dem Flusslauf der Ems. Die Pfarrkirche St. Nikolaus und der Bauerngarten in Rühle liegen auf dem Weg. Seitlich der Route lohnen sich zwei Abstecher ganz besonders: zum Emsland Moormuseum und zum idyllisch gelegenen Kräuterhof Rosen im Geester Ortsteil Bramhar. Um die Radtour etwas zu verkürzen, besteht die Möglichkeit der Bahnfahrt zwischen Meppen und Geeste.



Höltingmühle, Meppen



Einkehrtipp

Zur Krone

Das familienbetriebene Hotel und Restaurant ist umgeben von reizvoller Emslandschaft und begrüßt seine Gäste seit mehr als 50 Jahren. Die Speisen sind eine Kombination aus regionaler Küche und der Leichtigkeit internationaler Gerichte. In über 13 individuell und mit viel Liebe zum Detail eingerichteten Zimmern lässt sich zudem wunderbar übernachten.

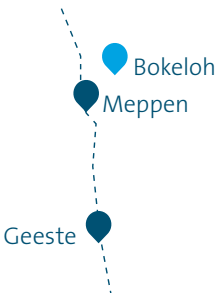
- ◆ Osterbrocker Straße 106, 49744 Geeste, Tel. 0 59 07 – 94 76 90, www.hotel-krone-geeste.de



41 km

Die Genießer-Tour ist eine ca. 41 km lange Radtour mit der Möglichkeit der Bahnfahrt zwischen Meppen und Geeste.

Entdecken Sie die Kreisstadt Meppen in ihrer ganzen Vielfalt! Als lebendiger Mittelpunkt des Emslandes, Knotenpunkt überregionaler Radwege, Zusammenfluss von Hase und Ems und Treffpunkt für Gastlichkeit und Kulinarik hat Meppen seinen ganz besonderen Charme. Die Kreisstadt des Emslandes erhielt bereits 1360 ihre Stadtrechte. Geschichtliches findet sich hier überall: Das im Jahre 1408 erbaute Rathaus, die Gymnasialkirche, die benachbarte Residenz, die ehemalige Arenbergische Rentei und vieles mehr. Entdecken Sie von Meppen aus die spannende emsländische Region. Als Ausflugsziele sind die Museen an der Koppelschleuse, die Alte Schule Bokeloh, das Emsbad Meppen oder auch der Trink-Wasser-Erlebnis-Pfad zu nennen.



Einkehrtipp

Landhaus Eppe

In Teglingen im südöstlichen Stadtgebiet von Meppen finden Sie das Landhaus Eppe – ein Restaurant mit traditionellen Speisen und Kegelbahn. Probieren Sie die Besonderheit des Hauses: das Spanferkel. Das Fleisch entstammt einem Zuchtbetrieb des Dorfes.

- ◆ Teglinger Hauptstraße 11, 49716 Meppen-Teglingen, Tel. 0 59 31 – 26 07, www.landhaus-eppe.de





56 km

Die ca. 56 km lange Route „Nördliches Emstal“ verläuft durch die Samtgemeinde Dörpen und die Einheitsgemeinde Rhede (Ems). Das neue Fahrradknotennetz lädt zu einer erlebnisreichen Erkundungstour ein, auf der die abwechslungsreiche Natur- und Kulturlandschaft sowie die Flusslandschaft der Ems eindrucksvoll genossen werden können. Die Strecke zwischen Aschendorf und Dörpen können Sie alternativ zum Fahrrad auch mit der WestfalenBahn zurücklegen.

Der besondere Reiz dieser Route liegt im grenzüberschreitenden Charakter zu den Niederlanden. Vielfältige Ausflugsziele laden zum Verweilen ein – die historische Festung Bourtange versetzt Sie in die Mitte des 18. Jahrhunderts. Erhalten Sie im Landwirtschaftsmuseum in Rhede (Ems) einen Einblick in die mit Muskelkraft betriebene Landwirtschaft der Jahre 1850 bis 1950 oder besichtigen Sie die Alte Rheder Gedächtniskirche.

Ein kleiner Abstecher mit dem Rad bringt Sie zur 1.000-jährigen Linde ins ca. 8 km von Rhede (Ems) entfernte Heede. Für Freunde des Wassersports ist sicher der Marinapark Emstal eine Attraktion. Wie sich Papier mit der Hand herstellen lässt, erfahren Sie in der Papierwelt Dörpen. Auch empfiehlt sich eine Tour mit der Emsfähre Leher Punte.



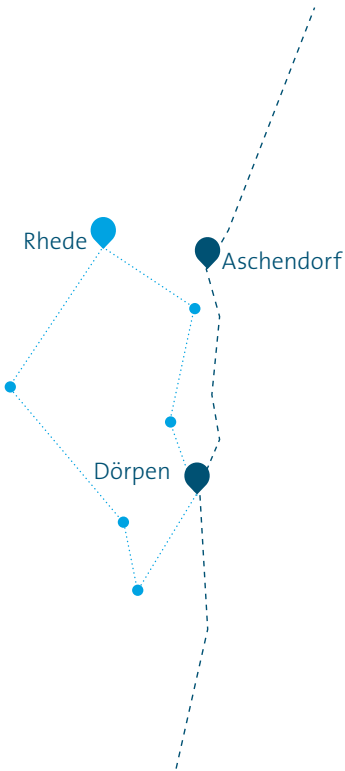
Einkehrtipps

Lands Huys

Im auf niederländischer Seite nah an der Grenze gelegenen Café & Restaurant Lands Huys erwarten Sie traditionelles Essen, nette niederländische Kleinigkeiten und eine gemütliche Atmosphäre.

- Marktplein 2, 9545 PH Bourtange, Niederlande,
Tel. 00 31 (0) 5 99 – 35 45 14, www.landshuys.nl





1.000-jährige Linde, Heede



Emsfähre Leher Punte, Lehe



Emsgebiet bei Dörpen



Einkehrtipps

Gasthof Prangen

An sommerlichen Tagen lädt ein Biergarten zum Entspannen ein. Eine über 100-jährige Tradition verbindet sich mit einer gemütlichen Atmosphäre und modernen Dienstleistungen. Auf der Speisekarte findet sich gutbürgerliche Küche.

- ◆ Kirchstraße 25, 26899 Rhede (Ems), Tel. 0 49 64 – 2 15, www.gasthof-prangen.de

Gasthof zum Pegel

Ein kleiner, aber feiner Gasthof in Rhede an der Ems. Das Haus verfügt über eine Gaststätte, ein Restaurant, einen Saal sowie einen Biergarten. Das Essen variiert von einfacher Hausmannskost bis zum Feinschmeckermenü.

- ◆ Burgstraße 4, 26899 Rhede (Ems), Tel. 0 49 64 – 91 40 66, www.zumpegel.de

Emspiraten-Route



46 km

Die Emspiraten-Route 1 – Zwischen Seen und Teichen führt Sie mit einer ca. 46 km langen Radtour durch das Linger Land. Es besteht die Möglichkeit der Bahnfahrt zwischen Lingen (Ems) und Geeste.

Vor knapp 650 Jahren bewahrten sie mutig ihre Stadt vor feindlicher Eroberung, heute pflegen sie Tradition und Brauchtum: die Kivellinge. Durch sie wird die Geschichte Lings lebendig: bei Stadtfesten, Stadtführungen und jetzt auch bei Radtouren. Diese folgt dem Lauf der Ems in Richtung Norden – zwar nicht bis zur See, aber dennoch war klar: Die Kivellingsektion der Emspiraten wird hier zum Namenspaten.

Entdecken Sie den Naturraum „Brögberner Teiche – Baccumer Bruch“, das renaturierte, 1.000 Hektar große Gebiet, welches über ausgewiesene Routen für Radfahrer oder Spaziergänger verfügt. Oder erkunden Sie das Naturschutzgebiet Biener Busch. Der historische Waldstandort gehört mit seinen 90 Hektar zum größten zusammenhängenden Auwaldrestbestand im Emsland.



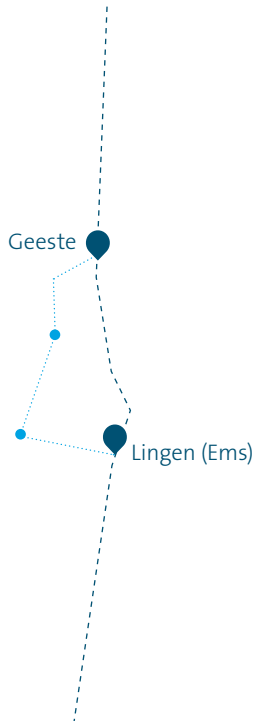
Emslandmuseum, Lingen



Historischer Marktplatz, Lingen



Kräuterhof Rosen, Geeste





Einkehrtipps

Alte Posthalterei

Das Restaurant hat sich der gutbürgerlichen deutschen Küche verschrieben. Es wird ausschließlich saisonal mit frischen Zutaten und – soweit möglich – von Partnern aus der Region gekocht.

Der ganz besondere Tipp: Der ausgebildete Biersommelier Markus Quadt und seine Kollegen stehen Ihnen zur Seite bei der Entdeckung der Welt des Bieres. Sauerbier, Fruchtbier, Imperial Stout, India Pale Ale oder ein klassisches Schwarzbier: Es gibt unzählige verschiedene Bierstile zu entdecken! Dazu gibt es Bierproben, Biermenüs, Bierverkauf außer Haus im eigenen Bierladen und vieles mehr.

- Große Straße 1, 49808 Lingen (Ems), Tel. 05 91 – 96 69 20 80, www.posthaltereilingen.de

Kräuterhof Rosen

Genießen Sie Kaffee, selbst gebackene Kuchen, Torten und Brot im Kräuterhof im Geester Ortsteil Bramhar. Der Hofladen bietet selbst gemachte Produkte, regionale Spezialitäten und liebevoll gestaltete Dekorationen. Hier finden zudem Naturwerkstätten und Vorträge statt.

- Zum Wald 12, 49733 Geeste, Tel. 0 59 63 – 98 10 60, www.kraeuterhof-rosen.de

Geschichts-Route



59 km

Reisen Sie auf den Spuren vergangener Zeiten! Die Anreise erfolgt mit der Bahn bis Meppen, danach geht es zunächst mit dem Bus weiter (Hasetal-Linie: Meppen – Haselünne). Im Anschluss haben Sie zwei Möglichkeiten:

- a) Radtour mit Rückkehr nach Haselünne > Busfahrt zurück nach Meppen > Bahnfahrt ab Meppen
- b) Radtour bis nach Sögel > Bus Hümmling-Linie Sögel – Lathen > Bahnfahrt ab Lathen

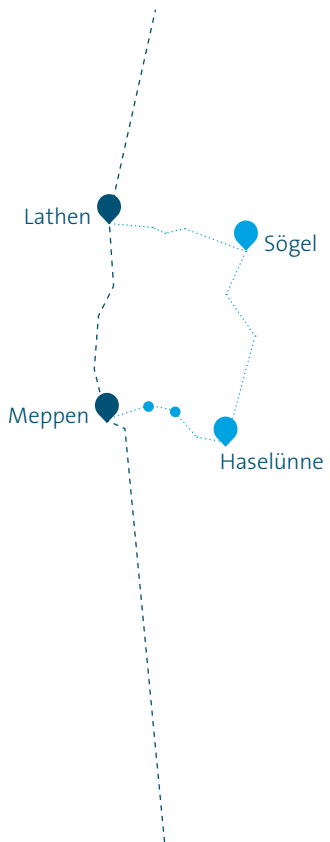
Erleben Sie entlang der Route die facettenreiche Geschichte des Emslandes und seine vielen kulturellen Gesichter der Gegenwart. Auf ca. 59 km erreichen Sie von Haselünne über Lähden und Hüven den Ort Sögel. Es empfiehlt sich die Besichtigung der restaurierten Hüvener Mühle sowie eines der sehenswertesten Kulturdenkmäler Norddeutschlands, der im 18. Jahrhundert errichteten Jagdschlossanlage Schloss Clemenswerth mit dem Emslandmuseum.



Jagdschloss Clemenswerth, Sögel



Hüvener Mühle, Sögel





Einkehrtipp

Restaurant Jagdhaus Wiedehege

Mitten in Haselünne gelegen finden Sie den kulinarischen Treffpunkt des Emslandes. Die Speisenvielfalt reicht von Klassikern bis hin zu verschiedenen Spezialitätenwochen, z. B. den Wild- und Geflügeltagen oder den Pilzwochen.

- ◆ Steintorstraße 9, 49740 Haselünne, Tel. 0 59 61 – 79 22, www.jagdhaus-wiedehege.de



Freizeitipp

Emslandmuseum Schloss Clemenswerth

Das von 1737 bis 1747 erbaute barocke Schloss Clemenswerth in Sögel gehört zu den sehenswertesten Kulturdenkmälern Norddeutschlands. Der einzig noch erhaltene Alleestern verbindet Kunst- und Naturerlebnis auf besondere Art: Das Museum lädt mit verschiedenen Ausstellungen und Führungen zur Zeitreise ins Barock ein und der 42 Hektar große Waldpark mit ausgedehnter Teichanlage bietet Raum für Erholung. Zudem finden über das Jahr verteilt über 100 Veranstaltungen statt, darunter das Osterevent, das Fest der Sinne, der Kunstmarkt ParkArt, die Maria-Himmelfahrts-Messe, der Falknertag, die Schlepjjagd und der große Adventsmarkt. Veranstaltungen finden nur statt, wenn die zu der Zeit geltenden Corona-Richtlinien es zulassen.

- ◆ Schloss Clemenswerth, 49751 Sögel, Tel. 0 59 52 – 93 23 25, www.clemenswerth.de



Wasser- & Technik-Route



67 km

Diese ca. 67 km lange Route ist eine Kombination aus Rad-, Bus- und Bahnfahrt. Zunächst führt Sie die Radtour von Geeste nach Haselünne, daraufhin fahren Sie mit dem Bus (Hasetal-Linie: Haselünne – Meppen). Im Anschluss daran geht es mit der WestfalenBahn von Meppen nach Geeste.

In der Region finden Sie eines überall: Wasser. Die wunderschönen, urwüchsigen Flusslandschaften an Ems und Hase bergen einen ungeahnten Reichtum an Schätzen der Natur. Und wo Wasser ist, ist auch Technik: Schleusenanlagen sorgen für fließenden Schiffsverkehr, der Speichersee in Geeste ist gleichzeitig Kühlbecken und Freizeitgebiet, der Dortmund-Ems-Kanal Lebensader der Region.

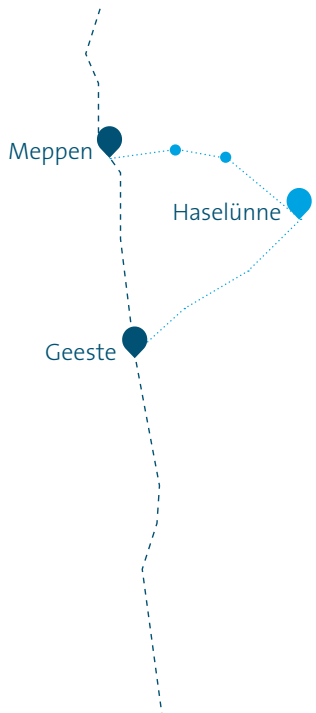
Besonders Haselünne bietet Ihnen vielfältige Ausflugsziele: die Bückelter Kapelle, die Burgmannshöfe in der Haselünner Innenstadt oder auch den schönen Haselünner See. Erleben Sie auf der Route außerdem das Heimathaus in Bawinkel oder, um beim Thema Wasser zu bleiben, den Trink-Wasser-Erlebnis-Pfad in Meppen.



Kräuterhof Rosen, Geeste



Burgmannshof, Haselünne





Geester See mit Biotop



Einkehrtipps

Landgasthof Redeker

Der familiengeführte Landgasthof liegt im Herzen des Hasetals im idyllischen Ortsteil Lehrte. Landschaftlich schön und beschaulich ruhig gelegen, wird das Haus mit viel Liebe zum Detail, Gespür für Individualität und wahrer Herzlichkeit geführt.

- Laurentiusstraße 2, 49740 Haselünne, Tel. 0 59 61 – 95 84 00, www.landgasthof-redeker.de

Landcafé Alte Scheune

In der „Alten Scheune“ werden Ihnen ausschließlich selbstgebackene Torten, Kuchen und auch Brote angeboten. Gebacken wird überwiegend mit Dinkel-, Buchweizen- und Roggenmehl sowie naturbelassenen, frischen Zutaten.

- Ringstraße 8a, 49716 Meppen-Schwefingen, Tel. 0 59 31 – 8 86 11 22, www.landcafe-alte-scheune.de



Emden ist nicht nur Seehafenstadt, sondern auch die Kulturhauptstadt Ostfrieslands und zugleich Geburtsort des bekannten Komikers Otto Waalkes. So sind in der Emdener Innenstadt nicht nur interessante Museumsschiffe wie die „Deutsche Bucht“ zu finden. „Dat Otto Huus“ am historischen Hafenbecken ist ein Muss für Fans des ostfriesischen Humors und kleiner Elefanten. Mit geklinkerten Straßen und Gebäuden, malerischen Wasserwegen und Schiffen mitten in der Stadt zieht Emden seine Gäste in den Bann Ostfrieslands. Da der Fährhafen nur 3 km von der Innenstadt entfernt liegt, dient die Stadt als idealer Ausgangspunkt für Ausflüge auf die Insel Borkum.



Freizeittipp

Kunsthalle Emden

In entspannter Atmosphäre und reizvoller Umgebung lässt sich große Kunst besonders genussvoll erleben. Seit der Eröffnung 1986 hat sich die Kunsthalle vom idyllisch gelegenen Geheimtipp zu einem der bekanntesten und populärsten Kunstmuseen Norddeutschlands entwickelt. Mitten in der Stadt mit eigenem Bootsanleger und dem Museumscafé Henri's lädt das Haus zu einer inspirierenden Begegnung mit der Kunst ein.

- Hinter dem Rahmen 13, 26721 Emden, Tel. 0 49 21 – 97 50 50, www.kunsthalle-emden.de



Tagesausflug Borkum



Einfach mal Seeluft schnuppern. Einfach mal dem Tosen der Brandung lauschen. Einfach mal einen Tag „Meer“ erleben.

Nehmen Sie sich eine Auszeit und genießen Sie die Nordsee und das Wattenmeer bei einer Tagesfahrt nach Borkum. Die WestfalenBahn bringt Sie direkt zum Emder Außenhafen. Schon an Bord der umweltfreundlichen Flüssiggas-Fähre MS „Ostfriesland“ spürt man die wohltuende Wirkung der salzhaltigen Luft. Auf Borkum bringt Sie die Inselbahn dann fast bis an den Strand. Die Insel lässt sich am besten mit dem Fahrrad erleben. Diese können direkt am Inselbahnhof ausgeliehen werden. Mit dem Fahrrad können Sie z.B. die 24 km lange Radroute erkunden, vorbei am Fähr- und Flughafen und am alten und neuen Leuchtturm. Wenn man Glück hat, kann man vom westlichen Strand aus Seehunde auf der Bank Hohes Riff sichten.

- AG „EMS“, Zum Borkumanleger 6, 26723 Emden, Tel. 0 18 05 – 18 01 82, www.ag-ems.de/ausfluege

Gewinnspiel



Jetzt mitmachen und gewinnen!

Ihr Emsland-Touren-Ticket ist dabei Ihr Schlüssel zum Glück. Schicken Sie einfach bis zum 03. November 2024 eine E-Mail mit Ihren Kontaktdaten und einem Foto Ihres Emsland-Touren-Tickets aus dem Jahr 2024 und dem Kennwort „**ETT 2024**“ an: **marketing@westfalenbahn.de**.

Unter allen Einsendungen verlosen wir nützliche Accessoires rund ums Fahrrad im **Gesamtwert von 500,- EUR**.



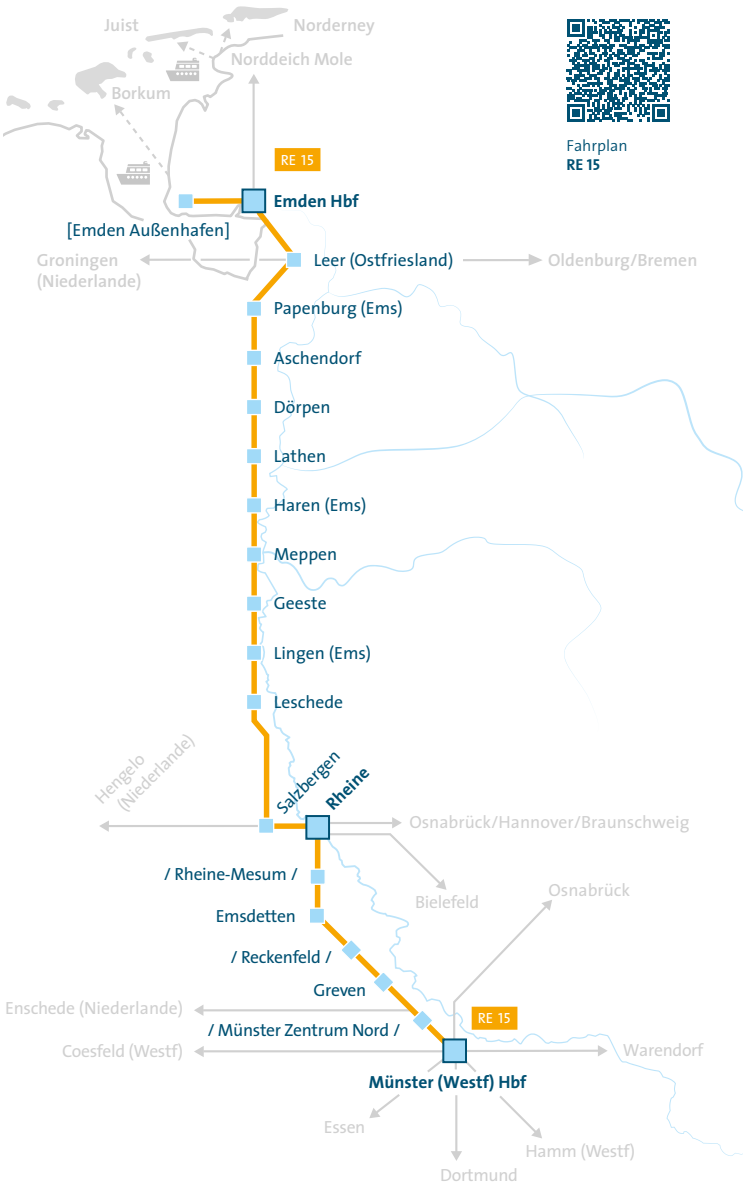
Abbildung ähnlich

Exklusiv
für Emsland-Touren-
Ticket-Inhaber

Mit etwas Glück gehören Sie schon bald zu den freudigen Gewinnern. Wir drücken die Daumen!

* Einsendeschluss ist der 03. November 2024 (24.00 Uhr). Der Gewinner wird persönlich benachrichtigt. Die Benachrichtigung kann jedoch nur bei richtiger und nachvollziehbarer Adressangabe erfolgen. Ein Versand findet nur innerhalb Deutschlands und der Niederlande statt. Teilnehmen können alle Personen ab 18 Jahren, ausgenommen sind Mitarbeiter der WestfalenBahn GmbH und deren Angehörige sowie freie und feste Mitarbeiter von Unternehmen und Agenturen, die an der Planung, Organisation und Abwicklung des Gewinnspiels beteiligt sind oder waren. Der Rechtsweg ist ausgeschlossen. Eine Barauszahlung des Gewinns ist nicht möglich. Personenbezogene Daten werden nur intern verwendet und nicht an Dritte weitergegeben. Die WestfalenBahn GmbH behält sich das Recht vor, das Gewinnspiel zu jedem Zeitpunkt ohne Vorankündigung zu beenden, wenn aus technischen oder rechtlichen Gründen eine ordnungsgemäße Durchführung nicht gewährleistet werden kann.

RE 15 | Emslandnetz



Fahrplan
RE 15

Legende

- [] Emden Außenhafen
> Halt wird zu den Fahrzeiten der Borkum-Fähren bedient
- // Münster Zentrum Nord, Reckenfeld, Rheine-Mesum
> Halte werden vom RE 15 selten bedient

Kontakt

Infos rund um die WestfalenBahn, z. B. zu Tickets, Tarifen, Service, Anmeldung von Gruppenreisen, Fahrradmitnahme, Fahrplanauskunft, Fundsachen und Reisen bei Mobilitätseinschränkung erhalten Sie unter:

WestfalenBahn Infotelefon 0521 557777-55
info@westfalenbahn.de | www.westfalenbahn.de

WestfalenBahn KundenCenter in Bielefeld

Herbert-Hinnendahl-Straße 23 (gegenüber dem Hauptbahnhof),
33602 Bielefeld, Telefon 0521 557777-55
Öffnungszeiten: Mo. – Fr. 8.00 – 18.00 Uhr.

„Schlaue Nummer für Bus und Bahn in NRW“

Persönliche Fahrplan- und Tarifauskunft 08006 50 40 30

Ein Anruf ist kostenlos aus allen deutschen Netzen.

Automatische Fahrplanauskunft 08003 50 40 30 (kostenlos)

Die WestfalenBahn fährt
im Auftrag von:

